

# Blomster *vennen*

Nr. 1 - 2004    Årgang 27





*Adonis vernalis*



*Adonis brevistyla*

# Styre og stell

## Formann

Jorun Tharaldsen  
Jutulveien 32 A  
0853 Oslo  
Tlf. 22 23 73 64

## Sekretær

Berit Østby  
Nestoppen 22  
1344 HASLUM  
Tlf. 67 58 25 63

## Kasserer

Gøril Fjellet  
Vie  
2337 Tangen  
Tlf. 62 58 20 34

Kontonr. 7877 08 28529

## Blomstervennen

### Redaktør


Grethe Li  
Trollstigen 4  
1472 FJELLHAMAR  
Tlf. 67 90 51 34  
e-mail: grethli@online.no

### Redaksjonsmedarbeidere:

Geir Moen  
Tommy Tønsberg

## Innhold:

Styret, redaksjonen og innhold.....	side 3
Fra formannen.....	side 4
Trillium studiering.....	side 5
Adonis.....	side 6
50-årsjubileum.....	side 9
Potentilla.....	side 13
Ny bok i biblioteket.....	side 15
Noen av mine favoritter.....	side 16
Kalender.....	side 18



Blomstervennen er kontaktbladet til  
Blomstervenners klubb og kom-

## Forsidebildet

*Adonis amurensis*  
Foto: Lasse Kjøgel

# Kjære blomstervenner

Et nytt år har startet, i skrivende stund er det skikkelig kaldt ute og det eneste som minner om blomster, er isrosene på vinduene mine. Men dette er tiden for planlegging, jeg har fått tilsendt årets første frøkatalog, og påminning fra England om planter jeg bestilte i fjor men ikke fikk pga at jeg somlet for lenge med å bestille. I år er jeg kanskje tidlig nok ute, det er ikke så lett med vårt klima å få ønskene tilpasset salgsfristene i land lengre sør, og store deler av landet er mye ugunstigere enn her i Oslo-området.

Dette året er ganske spesielt, Blomstervenners Klubb skal feire sitt 50-årsjubileum, og dette håper vi at mange av medlemmene fra hele landet vil være med på. Arrangementskomiteen har det meste på plass, som dere kan se av programmet som står i dette nummeret. Det offisielle jubileumsarrangementet er 1. og 2. pinsedag, men med mulighet for å delta ved ytterligere arrangement også pinseaftenen. Vi håper at mange fra hele landet som ellers ikke har anledning til å være med på de ordinære ordinere møtene, vil komme.

På grunn av jubileet vil det ikke bli noe plantebyttemøte i mai/juni, slik vi pleier, men til gjengjeld planlegger Tommy Ahnby fra Sverige i samarbeid med Blomstervenners Klubb å arrangere plantesalg hos Petter Olsen i Son 5. juni. Dette vil bli annonsert nærmere i neste nummer.

Styret har i år besluttet å ta en pause i løkimporten etter at Inge Bruhn etter mange års iherdig innsats måtte trekke seg. Det har ikke vært mulig å finne noen andre som kunne ta på seg denne oppgaven, og vi ønsker å bruke litt tid på å finne ut hva vi egentlig ønsker med slike importert. Etter hvert ble den veldig omfattende, samtidig som utvalget av løk som tilbys her i landet har blitt mye større. Vår oppgave er ikke å konkurrere med de som skal leve av dette, men å kunne tilby helt spesielle løk og planter som ikke er så lett tilgjengelig. I denne anledning er det kanskje på tide å minne alle om at vi er helt avhengige av at flere av medlemmene selv må gjøre noe her for å holde slike aktiviteter i gang. Mange klager over at det ikke blir noen løkimport,

men få er villige til å stille opp. Så hvis du brenner for løkimport i år, og ønsker å gjøre noe med det, så meld deg til styret snarest!

Også frøinnsamlingen lider under noe av det samme, mange ønsker å få, men alle er ikke like villige til selv å yte. Jeg skal i alle fall selv forsøke å forbedre meg på dette området i år, og håper mange andre gjør det samme.

Jeg håper dere er fornøyde med bildene som nå presenteres i Blomstervennen. Inntil nylig har redaktøren vært ganske fortvilet over at resultatet ikke ble som ønsket, men forrige nummer ble langt bedre, takket være en annen trykkeprosess. Det dere nå ser er dyrere, men vi får heller vurdere å øke medlemskontingenten noe neste år.

*Jorun*

## *Trillium*

### *-studieving*

Lyst til å lære mer, og dele det du kan med andre?

Vi treffes noen kvelder i løpet av våren 2004 for

å lære mer om denne spennende planteslekten.

Påmelding snarest til Tommy Tønsberg på

mob. 952 56 300

eller e-mail: [tommy@hageselskapet.no](mailto:tommy@hageselskapet.no)



# Adonis

*Av: Lasse Køgel*

Dette er en planteslekt i soleiefamilien (Ranunculaceae), med fine og verdifulle blomster for det tidlige vårfloret. Navnet er hentet fra den greske mytologi hvor Adonis, Afrodites elskede ble revet i stykker av et villsvin som rivalen Ares hadde sendt for å drepe han. Men i følge sagnet oppsto Adonis igjen som en blodrød blomst, symbolisert som Adonis blod, dette var den ettårige høstadonisen (Adonis annua). Slekten består av tyve arter, flerårige og ettårige urter som er klart euro - asiatiske, fra det nordlige halvkules tempererte soner. De trives best i full sol på kalkrike, lette sandholdige jordarter. Staudene som er typiske fjellhageplanter, dyrkes først og fremst for sin tidlige vårblostring og sitt vakre grasiøse bladverk som passer godt til sammenplanting med lyse småbusker.

Bladverket visner hos enkelte arter fort ned etter blomstring. Frøspredningen skjer som for en del andre slekter i soleiefamilien, gjennom at maur lokkes av det oljerike vedhenget på frøet kalt elaiosom. Maurene tar tak i elaiosomet og frakter frøet videre slik at planten spres til nye voksesteder. Blomstene som sitter enkelt vis i toppen av skuddet, bærer som regel 8 – 20 kronblader, men ofte flere. Blomsterfargen er som regel gul eller hvit. På grunn av sin tidlige blomstring bør de plantes solrikt og lunt. De stiller små krav til gjødsel, men en lett toppdressing er å anbefale. Røttene som er svarte og ømtålige, er svake for omplanting, så vi bør av den grunn la dem få stå i fred år etter år. Må vi dele plantene, anbefales en forsiktig deling på våren etter blomstring, eller på høsten. Frøformering er også mulig, men noe vanskelig. Frøet såes ferskt, men som for andre soleier taper de fort spireevnen. Det beste er å så tidlig på høsten og overvintre såpottene ute.

Vi kan også oppleve at de kan selvså seg på voksestedet. Mange av de flerårige artene er truet av utryddelse på sine naturlige biotoper, noe som gjør at flere av dem er fredet. De ettårige artene er mer villige, og kan faktisk opptre som ugress i åkrer og enger.

Dessverre er denne planteslekten så altfor sjelden å se i norske hagesenter og planteskoler.

## **Europeiske arter.**

### ***Adonis vernalis* Våradonis.**

Dette er den mest kjente av de dyrkede flerårige *Adonis* som lenge har vært i dyrkning i vårt land, og som mange har et kjærte og godt forhold til. Dens naturlige vekstområde er kontinentalt med hovedtyngden på de kalkrike steppene nord for Svartehavet, og den sydlige delen av Sibir. Det morsomme er at vi har den på de to kalkrike øyene Øland og Gotland i Sverige, men de er fredet på disse lokalitetene. Blomstene som er store (ca. 6 cm) har en vakker gullgul glans. De blomstrer ofte i mai, og avløser kubjellenes tidligere blomstring. Bladverket er fint flikete og holder seg grønt langt utover sommeren. Høyden kan komme opp i 25 – 30 cm. Trives bra på solrike beskyttede plasser, med en lett kalkrik jord. Vi vet at den har vært dyrket til Nordland fylke, men den kan kanskje prøves lenger nord. Våradonis er også kjent som en medisin- og homøopatplante hvor den skal ha virkning som hjertestimuli, beroligende, smertestillende og urindrivende.

### ***Adonis pyrenaica***

Som navnet sier, kommer denne fra Pyreneene og de Franske sjøalpene hvor den vokser i frodige fjellenger. Svært lik Våradonis, men bladverket er mer grasiøst og planten er enklere i veksten, høyden ca 20 – 25 cm. Fargen er lys gul, med blomstring i mai – juni. Vokser best i nøytral til noe sur jord. Denne burde kunne brukes mer, men er relativt sjelden å se i dyrkning.

## **Asiatiske arter.**

### ***A. amurensis*. Amuradonis.**

Skog og fjellplante fra Mandsjuria – Amurelven – Japan. Nest etter våradonis er dette den mest kjente og brukte. Gult er jo som kjent vårens farge og denne øst – asiatiske *Adonis* konkurrerer med vinterblomsten ( *Eranthis hyemalis* ) om å være først ute, og kan ofte blomstre når snøen ligger sent i april. Den åpner og lukker sine store 5 cm gullgule blomster alt ettersom solen er fremme eller ikke. De store vakre bladene utvikles først etter at blomstene har sprunget ut. Blomstene sitter enkeltvis med grønne begerblad, og opptil 20 – 25 kronblad.

Trives i full sol i noe kalkrik, lett og varm jord. Planten visner ned tidlig på sommeren. Har vært dyrket til sør i Nordland fylke. En formrik art med mange sorter.

“Pleniflora“. En fin fylt grønn gul sort.

I Japan har de spesialisert seg på sorter av Amuradonis, og planteskolen Takashi Nakamura listefører 50 sorter med forskjellige blomsterfasonger, som anemone, chrysantemum og paeonia typer. De har også utviklet flere blomsterfarger.

### ***Adonis brevistyla* Blåadonis.**

Denne arten som er noe avvikende fra de andre, kommer fra Bhutan, Tibet og Kina og vokser på noe humusrike, svakt sure og fuktige enger. Dette er en vakker art med blomster på 3 – 4 cm i omkrets. Kronbladene utside er vakkert blåpurpur, derav navnet. Kronbladene innside er hvite.

Blåadonis blomstrer noe senere enn de foregående arter, og ved midtsommer kan plantene bli 20 – 30 cm høye.

Dyrkes i sol eller vandrende skygge, i en lett fuktig humusrik og veldrenert jord. Dette er en art som lett selvsår seg.

Det finnes også noen andre sjeldne arter, som tidvis opptrer i frølistene. Disse er vanskelige å dyrke, og jeg har liten erfaring med dem.

### **Ettårige.**

#### ***Adonis aestivalis* Sommeradonis, Junkeren i det grønne.**

Velkjent sommerblomst som er utbredt i sentral og syd Europa. Den har fint oppdelte blader og med 2 cm store røde blomster med gult senter.

God sort er “Pheant[ eye“

#### ***Adonis annua* Høstadonis.**

Middelhavslandene. Brukes som *A. aestivalis* som den er svært lik, men har blodrøde blomster med mørkt sentrum.

De ettårige artene såes tidlig på våren eller om høsten på en god hagejord. Frøet har ofte dårlig spireprosent, derfor anbefales det å så frøet tett.


INVITASJON

# BLOMSTERVENNERS KLUBBS 50-ÅRS JUBILEUM

I år er det 50 år siden Olaf Bille startet Blomstervenners Klubb, og det har vi lyst til å markere. Fra å være en liten forening for en del entusiaster i Oslo, har klubben vokst til å ha 500 medlemmer spredt over hele landet. Vi synes derfor at det er mange gode grunner til å samle så mange som mulig av våre medlemmer til et felles jubileumstreff. Det er viktig å treffe hverandre, høre foredrag, se hager, få impulser, gjenoppfriske gamle bekjentskaper og - ikke minst – hygge oss sammen. Vi har satt opp et program som vi håper kan være av interesse for flest mulig. For de som vil komme tidlig til Oslo, og for de som vil sette av pinsen til ”plantegalskap”, har vi en tyvstart lørdag i Botanisk Hage. Det egentlige jubileumsprogrammet starter søndag 1. pinsedag på Olavsgaard Hotell.

Du er hjertelig velkommen til å melde deg på, gjerne med partner. Vi ser frem til å treffe mange medlemmer under feiringen i pinsen.

*Hjertelig hilsen styret*



# PROGRAM

Lørdag 29. mai (pinseaften)

12.00 - 13.00 Lunsj på Tøyen hovedgård

13.00 - 16.30 Botanisk Hage:

Lasse Køgel: Oppbygging og planlegging av spesielle plante-miljøer – omtale av spesielle planter

Rolf Berg: Trilliumfeltene – vi tror vi kan treffe blomstringens høydepunkt

”Hedis hage” – omvisning i Hedi og Leif Johansens hage

Søndag 30. mai (1. pinsedag)

09.00 - 09.45 Registrering på Olavsgaard Hotell

09.45 - 12.30 Mette Eggen: Staudene gjennom tidene

Dag Tjernhaugen: En hagemanns refleksjoner

12,30 - 13.30 Lunsj

13.30 - 14.30 Christopher Grey-Wilson: Mountain Flowers

Kaffe. Boksalg.

30.30 Jubileumsmiddag på Olavsgaard Hotell

Trekning av jubileumslotteri

Mandag 31. mai (2. pinsedag)

09.00 - 16.00 Utflukt med buss til Sør-Odal

Geir Moen – en hage under oppbygging, med skredbed og dam

Liv Aanerud: 3 da på gård med store staudebed, orkideer og anlegg med vann

Lunsj

Blomstervenners plantemarked

## **DETALJER:**

Quality Hotell Olavsgaard ligger sentralt ved E6, 15 km nord for Oslo på vei til Oslo Lufthavn Gardermoen. Det er enkelt å ta seg frem enten man velger buss eller egen bil. Det er rikelig med gratis parkeringsplasser. Kort avstand til Strømmen og Lillestrøm.

### Omvisere i Botanisk Hage:

**Lasse Køgel:** Han er ansvarlig for det gartnertekniske arbeidet i fjellhagen. Han har vært med helt fra fjellhagens etablering.

**Rolf Berg:** Han er professor emeritus med spesiell interesse for Trillium-slekten. Han var i mange år bestyrer ved Botanisk Hage, og han har også vært direktør for det kaliforniske universitetets arboretum.

### Foredragsholdere:

**Mette Eggen:** Hun er landskapsarkitekt og er ansatt hos Riksantikvaren i Oslo.

**Dag Tjernshaugen:** Mangeårig formann i Blomstervenners Klubb. Han har en 10 da stor hage under intens utvikling på Nesodden.

**Christopher Grey-Wilson:** B.Sc. (Hort.), Ph.D.: Han har skrevet en rekke bøker om Poppies, Dionysia, Cyclamen og Clematis. I 10 år har han vært redaktør for The Alpine Gardener

31. mai

Bussutfukt til Sør-Odal inkl. lunsj      kr150,-

Trenger transport til Olavsgaard  
etter hagebesøk

### Overnatting Olavsgaard Hotell

	Dobbelrom	Enkeltrom	dobbel	enkel
Fre. 28.-lø.	kr 945,-	kr 775,-	<input type="checkbox"/>	<input type="checkbox"/>
Lø. 29. –sø.	kr 790,-	kr 595,-	<input type="checkbox"/>	<input type="checkbox"/>
Sø.30. – ma.	kr 790,-	kr 595,-	<input type="checkbox"/>	<input type="checkbox"/>

**Påmeldingsfrist: 20. mars 2004**




**Sendes til: Kari Fagernæs, Lerkeveien 29, 1053 Oslo**

Påmeldt:

.....

Underskrift:

.....



**Blader:**

1: *Potentilla peduncularis*

2: *Potentilla megalantha*

3: *Potentilla atrosanguinea*

4: *Potentilla tridentata* 'Nuuk'

# Potentilla -

”en liten, kraftig en” i rosefamilien.

Av: *Grethe Li*

I mange år forbandt jeg *Potentilla* med de kjedelige, risete buskene med hvite eller gule blomster. Etter hvert gikk det opp for meg at *Potentilla*-slekten inneholdt en rekke fine perenne vekster. De var ofte lave, og var lette å dyrke i en solrik hage. Noen har vært tilgjengelige i planteskoler i Norge, og enkelte er importert i årenes løp. De fleste har gule eller hvite blomster, men det er også planter med rosa, oransje eller blodrøde blomster.

*Potentilla* er utbredt over store deler av jorden, men med hovedvekt på den nordlige tempererte sone. I ”*Flowers of the Himalaya*” er 18 arter omtalt. Flere av disse artene vokser vilt i Norge. I ”*Norges planter*” (Fægri) er 8 arter omtalt, men de færreste av disse er brukt i hager. Blomstene (utenom *Tepperot*, som har 4) har 5 kronblader. Mange, men ikke alle, har tredelte, jordbærliknende blad.

Jeg har kopiert en del blad for å vise variasjonene.

## Planter i skandinavisk flora:

*Potentilla anserina*, gåsemure, er en plante med vid utbredelse. Den er tidvis blitt brukt som bunndekke, og er en vakker plante med finnete blader og gule blomster. Den sprer seg med overjordiske utløpere, og er en plante man må holde under kontroll. Den er salttålende, og finnes gjerne i strandbeltet.

Planten har ammerøtter, som fylles med næring i løpet av sommeren. Disse røttene har vært brukt som mat både i Norden og på Island.

*Potentilla rupestris*, hvitmure, er en noe høyere plante. Den kan bli halvmeteren høy, men plantene i min hage er nok bare 20 cm. Står den tørt og solrikt, blomstrer den også ganske bra. Bladene likner på *P. anserina*.

*Potentilla tridentata* Nuuk, Grønlandsmure, har en tid vært tilgjengelig i planteskolene. Dette er en lav, buskliknende og vintergrønn plante med hvite blomster. Jeg finner den ikke i floraer, og har kjøpt den i år, men jeg vet at flere blomstervenner har hatt den i hagen gjennom flere år.

## Planter fra andre land/verdensdeler:

*Potentilla megalantha* har japansk opphav. Den er en lavtvoksende, storbladet og storblomstrende mure. Jeg har hatt den i hagen i minst 20 år, og synes at den forsvarer sin plass. Den bør fornyes ved omplanting, fordi den har en tendens til å vokse oppå jorda.

*Potentilla aurea* og *P. aurea "Plena"* er en krypende søreuropeer, med blad som likner de du finner hos markjordbær. "Plena" kan være halvfylt eller fylt. Nå har jeg en type med halvfylte blomster, men tidligere hadde jeg en plante med fylte blomster. Dette er en nydelig liten markkryper, den oppfører seg pent og har en nydelig gulfarge med et lite oransje skjær. Dessverre har jeg ikke funnet den i plantelistene de siste årene, ei heller i planteskolene.

*Potentilla peduncularis* finnes fra Vest-Nepal til Sørvest-Kina i 3000 til 4500 meters høyde. Den har et vakkert bladverk som kan minne om bregner. Min plante kommer fra Ole P. Olsen og har ennå ikke blomstret. Den har relativt store gule blomster. Den bør være godt herdig over det meste av landet.

*Potentilla atrosanguinea* er også en plante med asiatisk opprinnelse. Den er noe høyere, og kan bli litt slengete i veksten, men har vakre blader og nydelige, oransjerøde blomster.

*Potentilla nitida* er en søt liten plante med rosa til rosarøde blomster. Den hører hjemme i Alpene og Apenninene. Jeg hadde den i mange år, men mitt eksemplar blomstret sparsomt. Det er vanskelig å si om det skyldtes at den ikke fikk det den ønsket av næring, men i litteraturen står det at den ikke alltid blomstrer med entusiasme.

Dette er noen få arter av en tallrik planteslekt. Når jeg sitter og blar i ulike typer plantelitteratur, tenker jeg på at jeg burde prøve ut flere, for dette er planter som passer godt i en solrik fjellhage. Spesielt de asiatiske høyfjellsplantene ser fristende ut!

# Ny bok i biblioteket

Rick Darke: *The American Woodland Garden*  
Capturing the spirit of the deciduous forest  
Timber Press, 2002

## Amerikansk skoghage

Forfatterens utgangspunkt er at der hvor landskap preges av karakteristisk miljø eller vegetasjon, er det verken estetisk eller økologisk passende med hager basert på fargerike blomsterarrangement. Utgangspunkt for en bok om en skoghage er forfatterens mangeårige studier av forandringer i miljøet ved en liten elv. Livet i en hage i skogsterreng vil også bli dynamisk.


En skoghage er en syntese av økologi, filosofi, estetikk og hagebruk. Det er snakk om store skoghager i Amerika, men forfatterens tanker og ikke minst bilder viser hvilke estetiske verdier man oppnår når man vil tilpasse og ikke forandre, er meget inspirerende.

Selv om plantelisten av for oss ukjente planter, vil den og bildene gi inspirasjon til selv en liten norsk hage på en skogtomt. Markdekkende planter med forskjellige grønne fargetoner og bladformer faller naturlig inn; skygger, solstreif, trestammer og buskformer er med på å prege miljøet.

Bakerst i boken finner vi et kart med hardighetssoner i Amerika. Her er også en ordliste med botaniske uttrykk og forklaringer.

Boken er ingen oppskriftsbok, men en stor inspirasjonskilde. De mange og illustrerende bildene viser hvilke estetiske verdier det ligger i et slikt hagetilpasset skog- og naturmiljø.

*Elin Conradi.*



## NOEN AV MINE

# FAVORITTER

Av: Anne-Lise Solli

### *Hepatica x 'Ballardii'*

I årenes løp har mange under besøk i hagen min spurt meg hvilken plante jeg har valgt meg som favoritt nr. 1. Da har jeg som regel svart med å vise til *Hepatica x 'Ballardii'*. Den er en krysning mellom *H.nobilis* og *H.transylvanica* og omtales ofte som *H. x media*. Mitt inntrykk er at den er lite kjent - det er beklagelig. Planten er storvokst og svært blomsterrik. Blomstene er lysende blå - lysere enn vanlig *H.nobilis* og mye større. Det virker ikke som denne er så avhengig av kalk som andre *H.* arter. Jeg har latt den vokse på mange forskjellige steder i hagen i løpet av de 22 årene jeg har hatt den, og den synes å trives overalt. I min hage er det for det meste sur jord, men det har den ikke reagert på. Jeg har formert den ved deling ofte og levert planter til forskjellige landsdeler. Jeg har hittil ikke hørt at noen har mislyktes med den. Jeg kjøpte min første plante i Sverige under et STA-møte og den har altså innfridd mine forventninger i en slik grad at den er blitt min favorittplante nr. 1.

### Leucogenes-slekten.

Leucogenes er navnet på en liten planteslekt i kurvblomstfamilien. Inntil for noen år siden kjente man til bare to arter i denne slekten - *L. leontopodium* og *L. grandiceps*. Den førstnevnte er mest kjent - og da som New Zealands nasjonalblomst. Jeg har hatt *L.leontopodium* i alle de årene jeg har hatt hage her i Molde. Den trives godt i vårt klima og er nok en plante først og fremst for Vestlandet, idet tilbakemeldiger tyder på at den ikke liker seg så godt nordover og i innlandet. Men det finnes unntak. F.eks. rapporterer Ole Olsen i Nordkjosbotn at han har hatt planten i mange år og den blomstrer. Den er lett å formere ved deling. Planten går også under navnet New Zealandsk edelveis da den har noe til felles med den europeiske *Leontopodium alpina*. Men denne kan nok etter min mening ikke konkurrere med den New Zealandske hva utseende angår. Planten har et sølvfarget

bladverk som står likedan året rundt og blir ca. 15 cm høyt. Den blomstrer i juli - august.

*Leucogenes grandiceps* er noe mindre enn *L. leontopodium* og ikke så vakker etter min mening. Jeg hadde den i mange år i hagen, men mistet den da jeg et år forsøkte å formere den ved deling som mislyktes. Jeg har heller ikke lyktes med to andre arter som er blitt kjent i de senere år. Det er *L. neglectus* og *L. aclandii*. Den førstnevnte ble importert som frø fra New Zealand, Den andre ble importert fra England (Potterton & Martin).

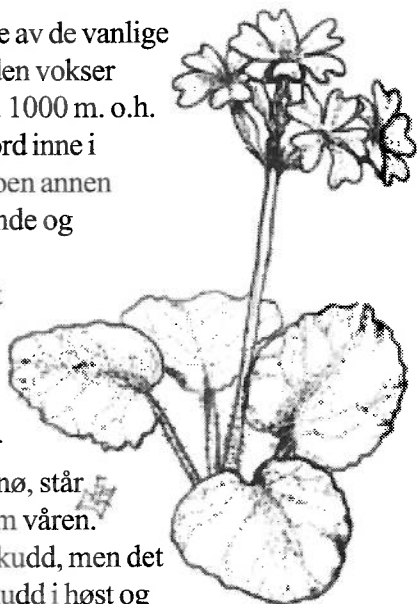
### *x Laucoraoulia grandiceps.*

Dette er en hybrid mellom *Leucogenes grandiceps* og *Raoulia hectori*. Begge slekter hører hjemme på New Zealand, så her har vi en ekte newzealander. Siden det er to slekter som er krysset - ikke to arter - skal som kjent dette markeres ved x foran plantenavnet. Planten er helt lav - bare 2-3 cm - sølvfarget med små grå-gule blomster.

Den er lett å ha med å gjøre, lett å dele og trives i sandblandet jord i sydskråning. I England går den under navnet Silver-mats, noe som passer til plantens vekstform og utseende.

### *Primula megaseafolia.*

Primula med «blad som *Bergenia*», er ikke av de vanlige Primula. Planten stammer fra Tyrkia der den vokser langs østkysten av Svartehavet opp til ca. 1000 m. o.h. Voksestedet er gjerne fuktig, skyggefull jord inne i buskvegetasjon. Bladene ligner ikke på noen annen plante i Primulaslekten da de er store, runde og blanke og ofte ligger de nede på jorden. Blomstene ligner nok mer på Primula. Det kan være 3 - 8 rød-rosa blomster på en 10-15 cm høy stilk. Denne Primulaen blomstrer på en tid da få andre planter blomstrer. Hvis det ikke er snø, blomstrer den ofte i november - desember. Er det snø, står den gjerne i blomst straks snøen er gått om våren. Denne planten er lett å formere ved sideskudd, men det blir aldri mange. Jeg delte fra noen sideskudd i høst og



*fortsettelse fra forrige side*

plantet i drivhuset. De står nå i knopp. Denne planten er en av de få jeg ikke har flyttet på i hagen. Av en plantevenn fikk jeg et eksemplar for noen år siden. Det var importert fra England, men den strøk med første vinteren. Det hadde kanskje noe å gjøre med akklimatiseringsproblemer.

.....

# Kalender

Medlemsmøte i februar:

TORSDAG 26. FEBRUAR KL. 19.30

Medlemmenes aften. Kvelden er stilt fri for klubbens medlemmer til å holde korte innlegg om selvvalgte temaer. I skrivende stund har Jorun Tharaldsen, Elin Conradi, Dag Tjernshaugen og Liv Aanerud meldt seg – kanskje blir det flere?

Overskuddsfrø fra frølista vår vil bli gjort tilgjengelig. I tillegg håper vi på å få en del stiklinger (av stueplanter). Ta med eget frø og stiklinger til bytte.

Medlemsmøte i mars:

TORSDAG 25.. MARS KL. 19.30

Leiv-Otto Marstrander holder foredrag om dyrking av Orkideer i vinduskarm og hage. Marstrander har orkideer både som yrke og hobby, og driver en spesialistforretning for orkideer i Oslo. Har du lyst, kan du jo forberede deg ekstra før møtet ved å titte på hjemmesida hans; [www.orkidespesialisten.no](http://www.orkidespesialisten.no).

Alle møtene holdes i Husmorhuset, Fagerborggata 14.

Biblioteket er oppe fra kl. 18.30.




Foto: Grethe Li

*Potentilla aurea* 'Flore plena'



Foto: Anne Lise Solli

x *Laucoraoulia grandiceps*

Planteportrettet

## Glaucidium palmatum



Foto: Geir Moen

**Dette er en svært dyrkningsverdige plante, som av mange betegnes som en av de vakreste «woodlandplanter». Den kommer fra Japan, og trives godt i halvskygge med lett fuktig jord, gjerne sammen med Rhododendron (surjord). Den formeres ved deling eller ved frø, som helst skal såes ferske. Planten på bildet er frøformert, og gledet meg med å blomstre etter 4 år. Det finnes også en svært vakker hvit variant, som kan anbefales på det sterkeste.**

**Geir**